



SATUAN TUGAS PERCEPATAN PENANGANAN COVID-19
KABUPATEN KUNINGAN

Hari : Selasa - Rabu
Tanggal : 14 - 15 September 2021
Waktu : Shift 2 (Pkl. 20.00 s/d 08.00 WIB)
Petugas Piket : Aep, Yoona (BPBD)
 AIPTU Lukman Hakim, BRIPKA Agi Hadi Saputra (SAT INTELKAM)
Pelaporan : Rabu, 15 September 2021 pukul 08.00 WIB

I. UPDATE KASUS

Total kasus Covid-19 Kabupaten Kuningan sebanyak **27.332** kasus yang terdiri dari :

- Total Karantina sebanyak 318 orang
- Total Meninggal sebanyak 763 orang
- Total Discarded sebanyak 26.251 orang

dengan rincian sebagai berikut :

A. TERKONFIRMASI COVID-19

1. Total = 13.676 orang
2. Karantina = 87 orang
3. Meninggal = 699 orang
4. Discarded = 12.890 orang

B. SUSPEK

1. Total = 3.748 orang
2. Karantina = 6 orang
3. Discarded = 3.742 orang
4. Total Rapid Positif = 1.001 orang (0 karantina, 46 meninggal, 955 sembuh)

C. KASUS PROBABLE

1. Total = 158 orang
2. Karantina = 3 orang
3. Meninggal = 18 orang
4. Discarded = 137 orang

D. KONTAK ERAT

1. Total = 9.750 orang
2. Karantina = 222 orang
3. Discarded = 9.528 orang

E. DATA PENAMBAHAN KASUS 3 BULAN TERKAHIR



DATA KASUS TERKONFIRMASI COVID-19 KABUPATEN KUNINGAN PERIODE 1 JULI - 14 SEPTEMBER 2021

Call Center
0822 1419 9969
Hot Line
119
<http://covid19.kuningankab.go.id>

	TOTAL	KASUS AKTIF			DISCARDED			MENINGGAL		
	KASUS	PENAMBAHAN KASUS/BULAN	% KASUS AKTIF	RATA RATA PENAMBAHAN KASUS /HARI	PENAMBAHAN DISCARDED /BULAN	% KASUS DISCARDED	RATA RATA KESEMBUHAN /HARI	PENAMBAHAN MENINGGAL /BULAN	% KASUS MENINGGAL	RATA RATA MENINGGAL /HARI
1 - 31 JULI	13.028	3.802	5,11	122,65	5.023	90,35	162,03	329	4,54	10,61
1 - 31 AGT	13.593	565	0,98	18,23	1.000	93,95	32,26	98	5,07	3,16
1 - 14 SEPT	13.676	83	0,64	18,23	119	94,25	32,26	10	5,11	3,16
AKUMULATIF	13.676	87	0,98	25,37	12.890	93,95	23,91	699	5,11	1,30

F. TABEL DATA HARIAN 1 - 14 SEPTEMBER 2021

TABEL DATA HARIAN COVID-19 KABUPATEN KUNINGAN 1 AGUSTUS - 14 SEPTEMBER 2021

KUNINGAN	RASIO KEMATIAN		RASIO KESEMBUHAN		RASIO KASUS AKTIF	
	TANGGAL	JUMLAH	< 3%	JUMLAH	> 83 %	JUMLAH
01-Aug-21	594	4,55 %	11.832	90,57 %	638	4,88 %
02-Aug-21	601	4,59 %	11.880	90,68 %	620	4,73 %
03-Aug-21	606	4,61 %	11.911	90,62 %	627	4,77 %
04-Aug-21	610	4,63 %	11.971	90,94 %	582	4,42 %
05-Aug-21	612	4,63 %	12.027	91,08 %	566	4,29 %
06-Aug-21	619	4,68 %	12.082	91,28 %	535	4,04 %
07-Aug-21	625	4,71 %	12.121	91,44 %	510	3,85 %
08-Aug-21	630	4,74 %	12.151	91,42 %	510	3,84 %
09-Aug-21	638	4,79 %	12.195	91,60 %	481	3,61 %
10-Aug-21	643	4,82 %	12.213	91,53 %	487	3,65 %
11-Aug-21	650	4,86 %	12.254	91,71 %	458	3,43 %
12-Aug-21	653	4,88 %	12.300	91,93 %	427	3,19 %
13-Aug-21	655	4,89 %	12.353	92,21 %	388	2,90 %
14-Aug-21	656	4,89 %	12.395	92,40 %	363	2,71 %
15-Aug-21	659	4,91 %	12.425	92,52 %	345	2,57 %
16-Aug-21	662	4,92 %	12.462	92,70 %	319	2,37 %
17-Aug-21	666	4,95 %	12.493	92,84 %	298	2,21 %
18-Aug-21	667	4,95 %	12.529	93,07 %	266	1,98 %
19-Aug-21	671	4,98 %	12.546	93,10 %	259	1,92 %
20-Aug-21	671	4,98 %	12.571	93,24 %	241	1,79 %
21-Aug-21	673	4,98 %	12.596	93,26 %	238	1,76 %
22-Aug-21	676	5,00 %	12.612	93,30 %	230	1,70 %
23-Aug-21	676	5,00 %	12.641	93,48 %	206	1,52 %
24-Aug-21	678	5,01 %	12.662	93,52 %	199	1,47 %
25-Aug-21	681	5,02 %	12.684	93,58 %	189	1,39 %
26-Aug-21	682	5,03 %	12.699	93,68 %	174	1,28 %
27-Aug-21	683	5,04 %	12.715	93,76 %	163	1,20 %
28-Aug-21	684	5,04 %	12.730	93,83 %	153	1,13 %
29-Aug-21	686	5,05 %	12.748	93,88 %	145	1,07 %
30-Aug-21	688	5,07 %	12.759	93,93 %	136	1,00 %
31-Aug-21	689	5,07 %	12.771	93,95 %	133	0,98 %
01-Sep-21	692	5,09 %	12.783	93,96 %	130	0,96 %
02-Sep-21	693	5,08 %	12.786	93,79 %	154	1,13 %
03-Sep-21	695	5,09 %	12.798	93,81 %	149	1,09 %
04-Sep-21	696	5,10 %	12.804	93,82 %	148	1,08 %
05-Sep-21	697	5,11 %	12.825	93,96 %	128	0,94 %
06-Sep-21	697	5,10 %	12.835	94,00 %	122	0,89 %
07-Sep-21	698	5,11 %	12.840	94,04 %	116	0,85 %
08-Sep-21	699	5,12 %	12.854	94,13 %	103	0,75 %
09-Sep-21	699	5,12 %	12.867	94,19 %	95	0,70 %
10-Sep-21	699	5,11 %	12.868	94,16 %	99	0,72 %
11-Sep-21	699	5,11 %	12.872	94,15 %	101	0,74 %
12-Sep-21	699	5,11 %	12.878	94,19 %	96	0,70 %
13-Sep-21	699	5,11 %	12.889	94,26 %	86	0,63 %
14-Sep-21	699	5,11 %	12.890	94,25 %	87	0,64 %

II. KEGIATAN

- A. Crisis Center Percepatan Penanganan Covid-19 Kabupaten Kuningan melaksanakan sosialisasi, pemantauan, penerimaan informasi dan data yang masuk serta pengolahan data surveilans Kabupaten Kuningan bersama Dinkes
- B. Pelaksanaan Vaksinasi Covid-19 Kabupaten Kuningan sampai tanggal 14 September 2021 berjumlah **317.634** orang (34,41 %) dari target sasaran **922.959** orang

REKAPITULASI PELAKSANAAN VAKSINASI COVID-19 TINGKAT KABUPATEN/KOTA

Kabupaten/Kota : Kuningan
Provinsi : Jawa Barat
Hari, Tanggal : Selasa, 14 September 2021

URAIAN	Sasaran										Vaksin Gotng Royong	TOTAL		
	SDM Kesehatan		Lansia		Pelayan Publik		Masyarakat Rentan & Umum		Remaja			ORANG	%	
	ORANG	%	ORANG	%	ORANG	%	ORANG	%	ORANG	%				
SASARAN	4.311	0,47	112.697	12,21	40.438	4,38	650.750	70,51	114.763	0,12			922.959	
DOSIS 1	7.288	169,06	30.216	26,81	110.715	273,79	160.125	24,61	6.729	5,86	2.561		317.634	34,41
DOSIS 2	6.593	152,93	16.138	14,32	41.596	102,86	79.868	12,27	3.741	3,26	2.082		150.018	16,25
DOSIS 3	3.164	73,39		0,00		0,00		0,00		0,00			3.164	0,34
JUMLAH TERVAKSIN	7.288	169,06	30.216	26,81	110.715	273,79	160.125	24,61	6.729	5,86	2.561			
BELUM VAKSIN			82.481	73,19			490.625	75,39	108.034	94,14	2.561		605.325	65,59

- C. Dekontaminasi Desinfektan yang telah dilaksanakan mulai 1 Januari 2021 s/d 13 Agustus 2021 sebanyak **300** titik di lingkungan Perkantoran Pemerintah, Puskesmas, Masjid, Pontren, Gereja, Sekolah, Perguruan Tinggi, SPBU, Pemukiman Warga, Pasar dll.

D. Penguatan Layanan Kesehatan

1. Penguatan RSUD 45' Kuningan

a) BPBD Fasilitas :

- 1) 1 unit Kendaraan Ambulance untuk digunakan Operasional Penanganan OS Covid-19
- 2) Velbet 25 Unit, Kasur 25 Buah, Bantal 25 buah dan Selimut 25 buah

2. Penguatan Ruang Isolasi Terpadu Covid-19 di Gedung BKPSDM Kuningan

a) BPBD fasilitas :

- 1) 2 Unit Tenda Keluarga Untuk Pos Satgas Covid-19
- 2) Kasur dan Bantal masing – masing sejumlah 40 buah
- 3) Tempat Cuci tangan Portable 3 Unit
- 4) Kursi plastik 100 buah dan meja plastik 50 buah

b) KODIM 0615 Kuningan fasilitas :

- 1) Velbet 50 Unit
- 2) Mobil MCK 1 Unit

c) PLTU Kanci fasilitas :

- 1) 1000 liter desinfektan

3. Penguatan RS Sekar Kamulyan Cigugur Kuningan

a) BPBD fasilitas:

- 1) 1 unit tenda Pengungsi

4. Penguatan Posko Penanganan Covid-19 Tingkat Kelurahan

a. BPBD fasilitas :

- 1) 15 Alat Handspayer di 15 Kelurahan SeKabupaten Kuningan

<http://covid19.kuningankab.go.id> Hotline : 119 (kedaruratan kesehatan 24 Jam)

Call Center Crisis Centre : 0822-1419-9969



III. PELAYANAN KESEHATAN

A. Alur penanganan Covid-19

Pelaporan masyarakat kepada Bidan Desa / Satgas Desa – Puskesmas / Satgas Kecamatan – Dinas Kesehatan Kabupaten – Crisis Center.

B. Rumah Sakit Rujukan penanganan Covid-19 di Kabupaten Kuningan.

1. RSUD 45 Kuningan
2. RSUD Linggarjati
3. RS Sekarkamulyan
4. RS Wijayakusuma
5. RS Aria Kemuning
6. RS El Syifa
7. RS Permata
8. RS Juanda
9. RS KMC Kuningan
10. RS KMC Luragung
11. RS Mitra Husada
12. RSJ Hasna Medika
13. Ruang Isolasi Terpadu Covid-19 di Gedung BKPSDM Kuningan.

C. Data Keterisian Tempat Tidur Rumah Sakit dan Pusat Isolasi Terpadu sampai hari **Selasa** tanggal **14 September 2021** pukul **17.00 WIB** sebagai berikut :

DATA KETERISIAN TEMPAT TIDUR RUMAH SAKIT KABUPATEN KUNINGAN				
JUMLAH RUMAH SAKIT		: 12 Rumah Sakit dan 1 Pusat Isolasi Terpadu		
TANGGAL		: 14 September 2021		
PUKUL		: 17.00 WIB		
NO	NAMA RUMAH SAKIT	KETERSEDIAAN TEMPAT TIDUR		
		TT	TERISI	KOSONG
1	RSUD 45	103	6	97
2	RSUD LINGGARJATI	36	1	35
3	RS WIJAYA KUSUMAH	19	1	18
4	RS SEKAR KAMULYAN	22	2	20
5	RS JUANDA	28	5	23
6	RS ELSYIFA	12	1	11
7	RS KMC Kuningan	49	0	49
8	RS KMC Luragung	30	0	30
9	RSJ HASNA MEDIKA	13	2	11
10	RS ARIAKEMUNING	36	1	35
11	RS PERMATA	45	3	42
12	RS MITRA HUSADA	3	1	2
13	PUSAT ISOLASI TERPADU	110	0	110
JUMLAH		506	23	483

Sumber Data : DINKES Kab. Kuningan

IV. RENCANA KEGIATAN

- A. Pendataan oleh surveilans Dinkes Kabupaten Kuningan.
- B. Pemberlakuan Pembatasan Kegiatan Masyarakat Level 2 *Corona Virus Disease 2019 (Covid-19)* di Kabupaten Kuningan.
- C. Pelaksanaan Vaksinasi Covid-19 Kabupaten Kuningan.
- D. Penyemprotan Desinfektan

V. PENUTUP

Demikian laporan harian Crisis Center Percepatan Penanganan Covid-19 Kab. Kuningan. Informasi data dan perkembangan penanganan Covid-19 di Kab. Kuningan dapat dilihat melalui perangkat kami :

- A. Portal Resmi Informasi Covid-19 Kab. Kuningan : <http://covid19.kuningankab.go.id>
- B. Call Center Crisis Centre : 0822-1419-9969
- C. Hotline : 119 (ke daruratan kesehatan 24 Jam)

a.n. SEKRETARIS
WAKIL SEKRETARIS
SATUAN TUGAS PERCEPATAN PENANGANAN
COVID-19 KABUPATEN KUNINGAN,

INDRA BAYU PERMANA, S.STP.



Call Center
0822 1419 9969

Hot Line
119

CRISIS CENTER
PERCEPATAN PENANGANAN COVID-19
KABUPATEN KUNINGAN

<http://covid19.kuningankab.go.id>

Crisis Center Covid19 Kuningan

**PERCEPATAN PENANGANAN COVID-19
KABUPATEN KUNINGAN**

Selasa, 14 September 2021 Pukul 08.15 WIB

TERKONFIRMASI POSITIF	Karantina 87 ↑ 1	Meninggal 699 0	Discarded 12.890 ↑ 1	Total 13.676 ↑ 2
SUSPEK	Karantina 6 0	Discarded 3.742 0	Total 3.748 0	
RAPID POSITIF	Karantina 0 0	Meninggal 46 0	Discarded 955 0	Total 1.001 0
PROBABLE	Karantina 3 0	Meninggal 18 0	Discarded 137 0	Total 158 0
KONTAK ERAT	Karantina 222 0	Discarded 9.528 0	Total 9.750 0	
TOTAL	Karantina 318	Meninggal 763	Discarded 26.251	Total 27.332

DISIPLIN JALANKAN PROTOKOL KESEHATAN



<http://covid19.kuningankab.go.id> Hotline : 119 (kedaruratan kesehatan 24 Jam)

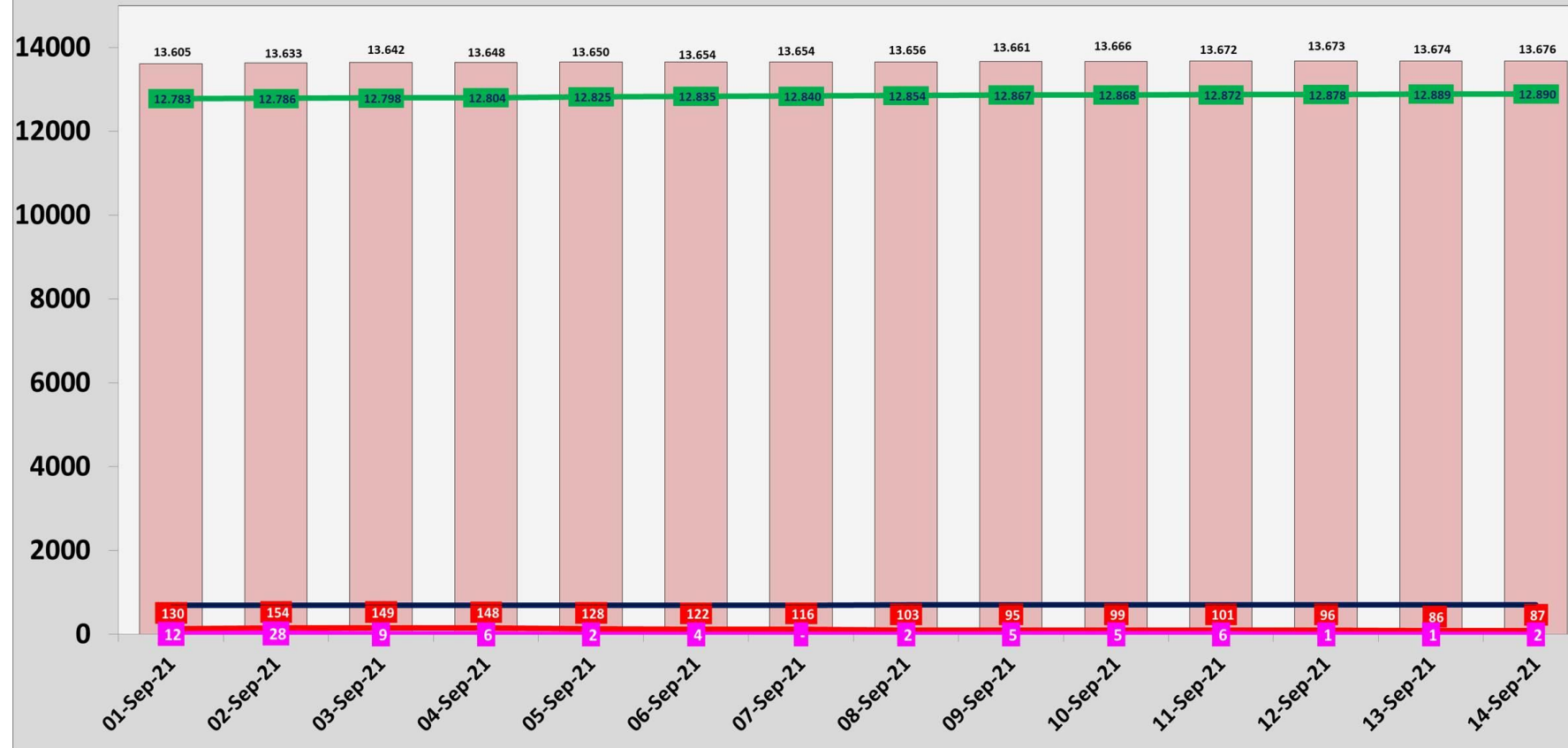
Call Center Crisis Centre : 0822-1419-9969





GRAFIK KASUS TERKONFIRMASI COVID-19 KABUPATEN KUNINGAN PERIODE 1 - 14 SEPTEMBER 2021

Call Center **0822 1419 9969** Hot Line **119**
<http://covid19.kuningankab.go.id>



■ KUMULATIF
 ■ DISCARDED
 ■ KARANTINA
 ■ PENAMBAHAN KASUS
 ■ MENINGGAL

PENAMBAHAN KASUS 1 - 14 SEPTEMBER 2021	= 83 KASUS	KASUS SEMBUH 1 - 14 SEPTEMBER 2021	= 119 KASUS	KASUS MENINGGAL 1 - 14 SEPTEMBER 2021	= 10 KASUS
PENAMBAHAN KASUS RATA-RATA/HARI	= 5,93 KASUS	KASUS SEMBUH RATA-RATA/HARI	= 8,50 KASUS	KASUS MENINGGAL RATA-RATA/HARI	= 0,71 KASUS
PROSENTASI KASUS AKTIF/KARANTINA	= 0,64% KASUS	PROSENTASI KASUS SEMBUH	= 94,25 KASUS	PROSENTASI KASUS MENINGGAL	= 5,11 KASUS



<http://covid19.kuningankab.go.id> Hotline : 119 (kedaruratan kesehatan 24 Jam)

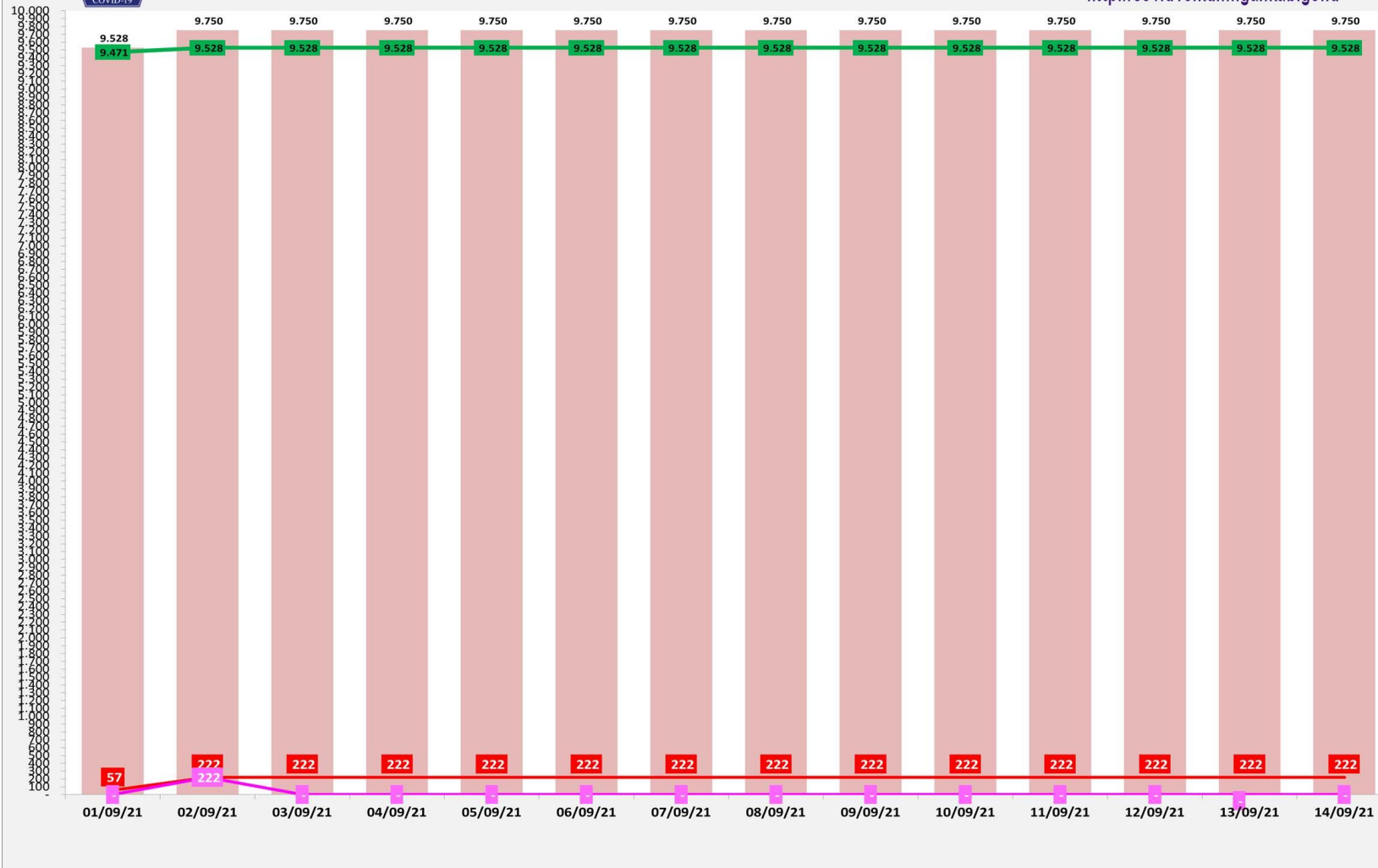
Call Center Crisis Centre : 0822-1419-9969





**GRAFIK KASUS KONTAK ERAT
COVID-19 KABUPATEN KUNINGAN
PERIODE 1 - 14 SEPTEMBER 2021**

Call Center **0822 1419 9969** Hot Line **119**
<http://covid19.kuningankab.go.id>



— KUMULATIF — DISCARDED — KARANTINA — PENAMBAHAN KASUS

PENAMBAHAN KASUS 1 - 14 SEPTEMBER 2021	=	222	KASUS	KASUS SEMBUH 1 - 14 SEPTEMBER 2021	=	57	KASUS
PENAMBAHAN KASUS RATA-RATA/HARI	=	15,86	KASUS	KASUS SEMBUH RATA-RATA/HARI	=	4,07	KASUS
PROSENTASE KASUS AKTIF	=	2,28%	KASUS	PROSENTASI TOTAL KASUS SEMBUH	=	97,72	KASUS



<http://covid19.kuningankab.go.id> Hotline : 119 (kedaruratan kesehatan 24 Jam)

Call Center Crisis Centre : 0822-1419-9969



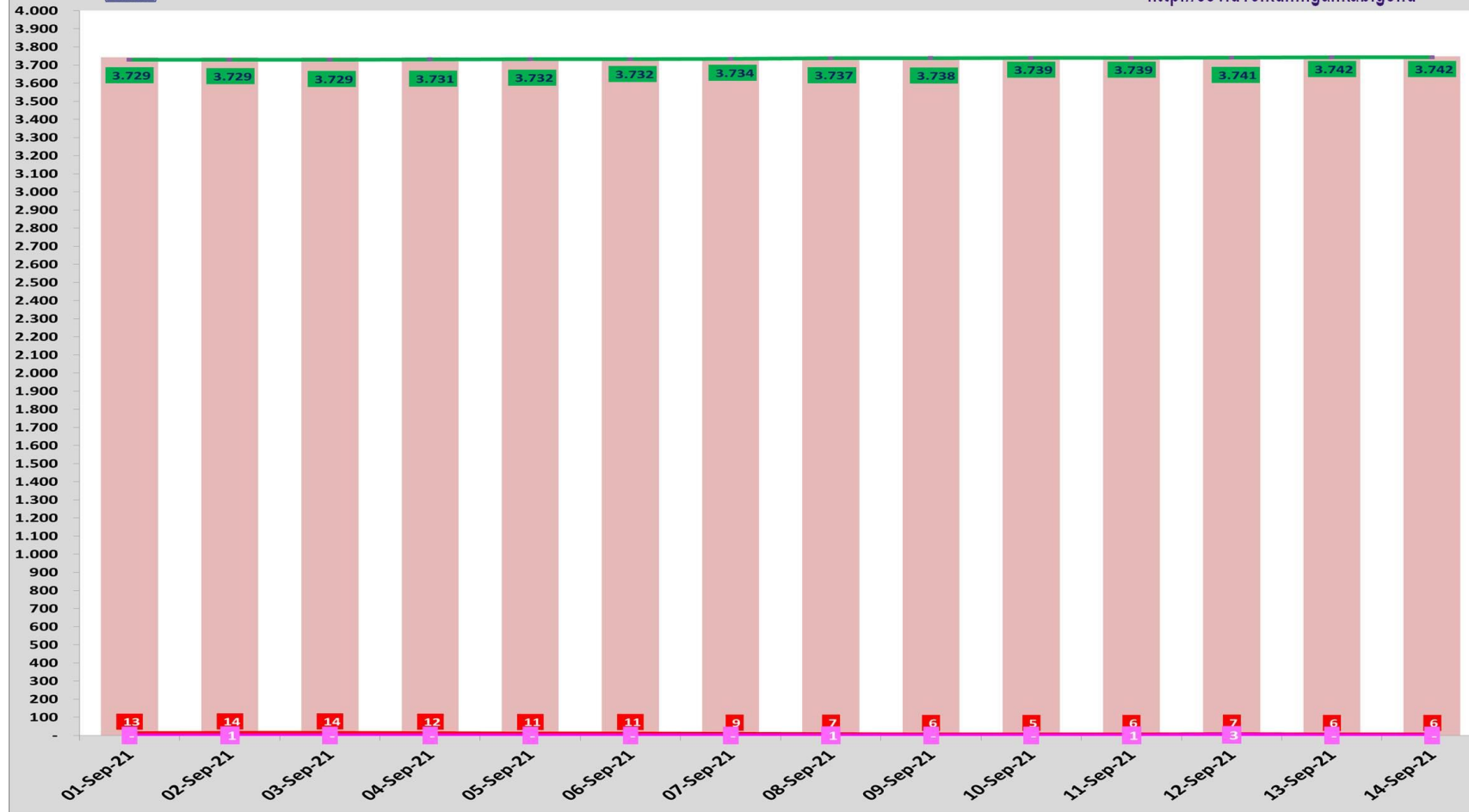


**GRAFIK KASUS SUSPECT
COVID-19 KABUPATEN KUNINGAN
PERIODE 1 - 14 SEPTEMBER 2021**

Call Center
0822 1419 9969

Hot Line
119

<http://covid19.kuningankab.go.id>



— KUMULATIF — DISCARDED — KARANTINA — PENAMBAHAN KASUS

PENAMBAHAN KASUS 1 - 14 SEPTEMBER 2021	=	6 KASUS	KASUS SEMBUH 1 - 14 SEPTEMBER 2021	=	14 KASUS
PENAMBAHAN KASUS RATA-RATA/HARI	=	0,43 KASUS	KASUS SEMBUH RATA-RATA/HARI	=	1,00 KASUS
PROSENTASI KASUS AKTIF/KARANTINA	=	0,16 KASUS	PROSENTASI KASUS SEMBUH	=	99,84 KASUS

CRISIS CENTER
PERCEPATAN PENANGANAN COVID-19
KABUPATEN KUNINGAN



<http://covid19.kuningankab.go.id> Hotline : 119 (kedaruratan kesehatan 24 Jam)

Call Center Crisis Centre : 0822-1419-9969



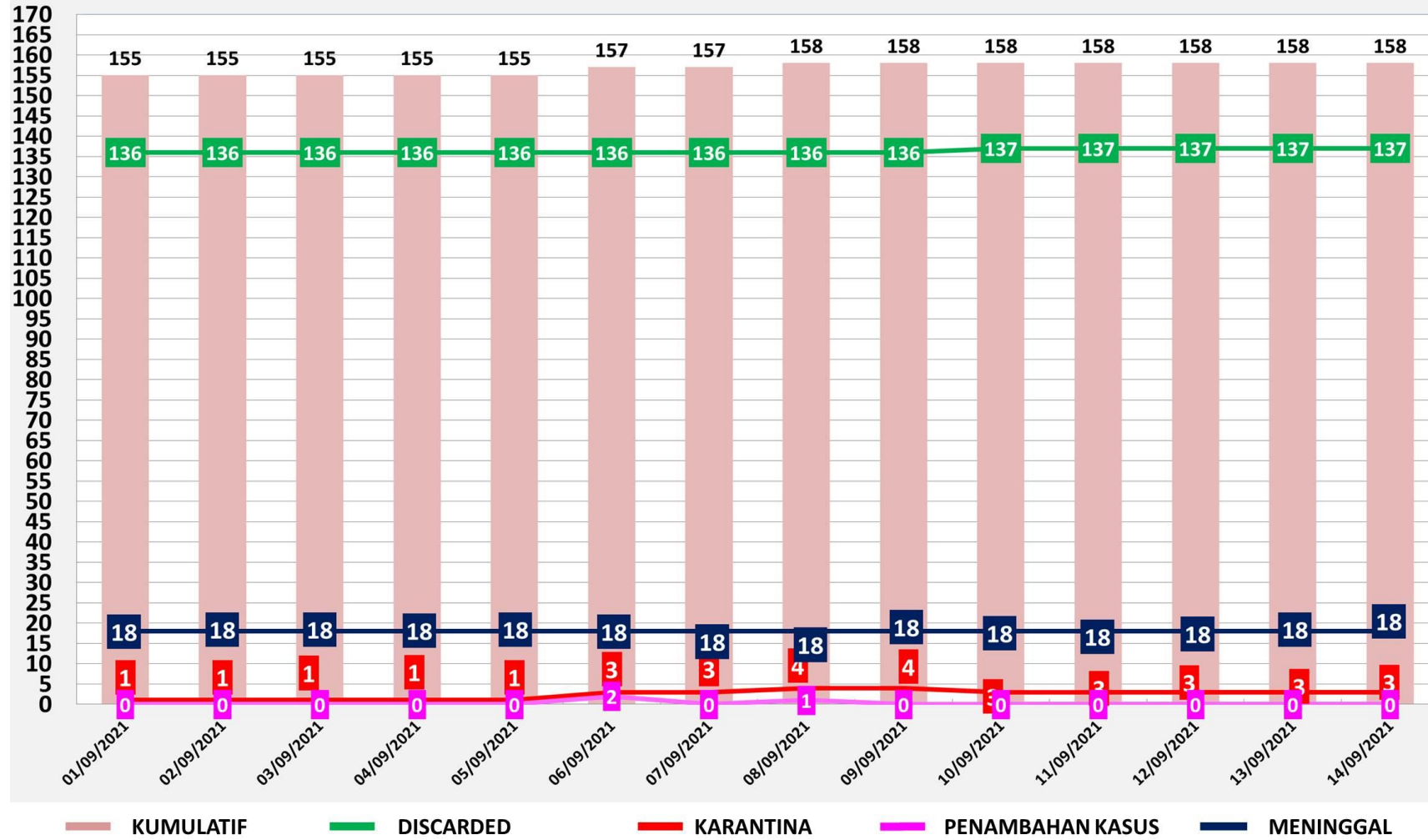


GRAFIK KASUS PROBABLE
COVID-19 KABUPATEN KUNINGAN
PERIODE 1- 14 SEPTEMBER 2021

Call Center
0822 1419 9969

Hot Line
119

<http://covid19.kuningankab.go.id>



PENAMBAHAN KASUS 1 - 14 SEPTEMBER 2021	= 3	KASUS	KASUS SEMBUH 1 - 14 SEPTEMBER 2021	= 1	KASUS	KASUS MENINGGAL 1 - 14 SEPTEMBER 2021	= 0	KASUS
PENAMBAHAN KASUS RATA-RATA/HARI	= 0,21	KASUS	KASUS SEMBUH RATA-RATA/HARI	= 0,07	KASUS	KASUS MENINGGAL RATA-RATA/HARI	= 0,00	KASUS
PROSENTASE KASUS AKTIF	= 1,90	%	PROSENTASI TOTAL KASUS SEMBUH	= 86,71	%	PROSENTASI TOTAL KASUS MENINGGAL	= 11,39	KASUS



<http://covid19.kuningankab.go.id> Hotline : 119 (kedaruratan kesehatan 24 Jam)

Call Center Crisis Centre : 0822-1419-9969





**DATA KASUS TERKONFIRMASI COVID-19
KABUPATEN KUNINGAN
PERIODE 19 MARET 2020 - 14 SEPTEMBER 2021**

Call Center **0822 1419 9969** Hot Line **119**
<http://covid19.kuningankab.go.id>

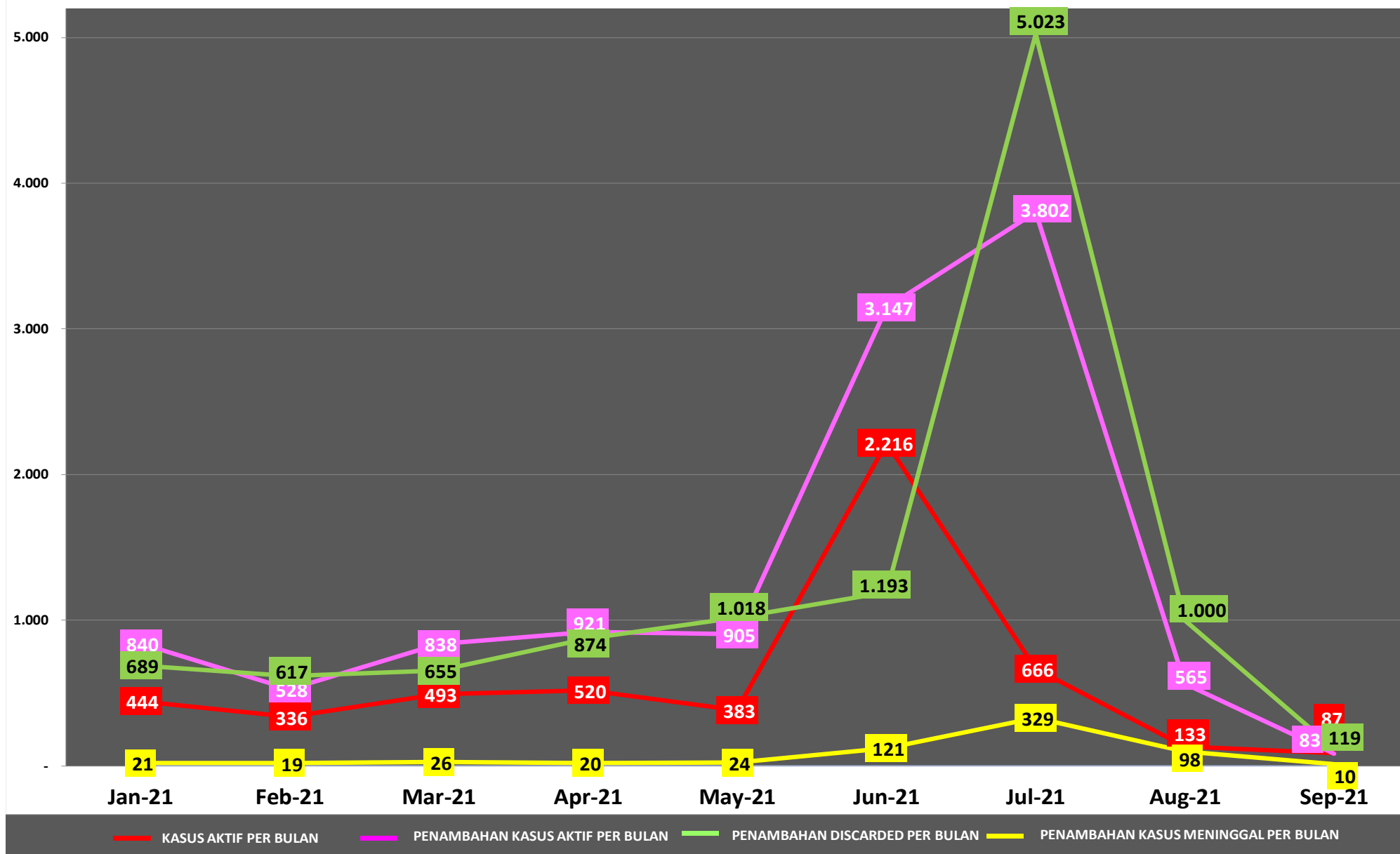
BULAN	TOTAL	KARANTINA				DISCARDED				MENINGGAL			
	KASUS	AKTIF	PENAMBAHAN KASUS/BULAN	% DARI TOTAL	RATA-RATA PER HARI/BULAN	TOTAL DISCARDED	PENAMBAHAN /BULAN	% DARI TOTAL	RATA-RATA PER HARI	TOTAL MENINGGAL	PENAMBAHAN /BULAN	% DARI TOTAL	RATA-RATA PER HARI
Mar-20	1	1	1	100,00	0,14	-	-	-	-	-	-	-	-
Apr-20	6	3	5	50,00	0,17	2	2	33,33	0,07	1	1	16,67	0,03
May-20	14	8	8	57,14	0,26	5	3	35,71	0,10	1	-	7,14	-
Jun-20	16	-	2	-	0,07	14	9	87,50	0,30	2	1	12,50	0,03
Jul-20	50	7	34	14,00	1,10	41	27	82,00	0,87	2	-	4,00	-
Aug-20	116	42	66	36,21	2,13	72	31	62,07	1,00	2	-	1,72	-
Sep-20	335	165	219	49,25	7,30	159	87	47,46	2,90	11	9	3,28	0,30
Oct-20	836	56	501	6,70	16,16	765	606	91,51	19,55	15	4	1,79	0,13
Nov-20	1.221	290	385	23,75	12,83	913	148	74,77	4,93	18	3	1,47	0,10
Dec-20	2.047	314	826	15,34	26,65	1.702	789	83,15	25,45	31	13	1,51	0,42
Jan-21	2.887	444	840	15,38	27,10	2.391	689	82,82	22,23	52	21	1,80	0,68
Feb-21	3.415	336	528	9,84	18,86	3.008	617	88,08	22,04	71	19	2,08	0,68
Mar-21	4.253	493	838	11,59	27,03	3.663	655	86,13	21,13	97	26	2,28	0,84
Apr-21	5.174	520	921	10,05	30,70	4.537	874	87,69	29,13	117	20	2,26	0,67
May-21	6.079	383	905	6,30	29,19	5.555	1.018	91,38	32,84	141	24	2,32	0,77
Jun-21	9.226	2.216	3.147	24,02	104,90	6.748	1.193	73,14	40	262	121	2,84	4,03
Jul-21	13.028	666	3.802	5,11	122,65	11.771	5.023	90,35	162	591	329	4,54	10,61
Aug-21	13.593	133	565	0,98	18,23	12.771	1.000	93,95	32	689	98	5,07	3,16
Sep-21	13.676	87	83	0,64	5,93	12.890	119	94,25	9	699	10	5,11	0,71
TOTAL	13.676	87	-	0,64	25,37	12.890	-	94,25	23,91	699,00	-	5,11	1,30

<http://covid19.kuningankab.go.id> Hotline : 119 (ke daruratan kesehatan 24 Jam)

Call Center Crisis Centre : 0822-1419-9969



**GRAFIK KASUS KONFIRMASI POSITIF COVID-19
KABUPATEN KUNINGAN
PERIODE 1 JANUARI 2021 -14 SEPTEMBER 2021**

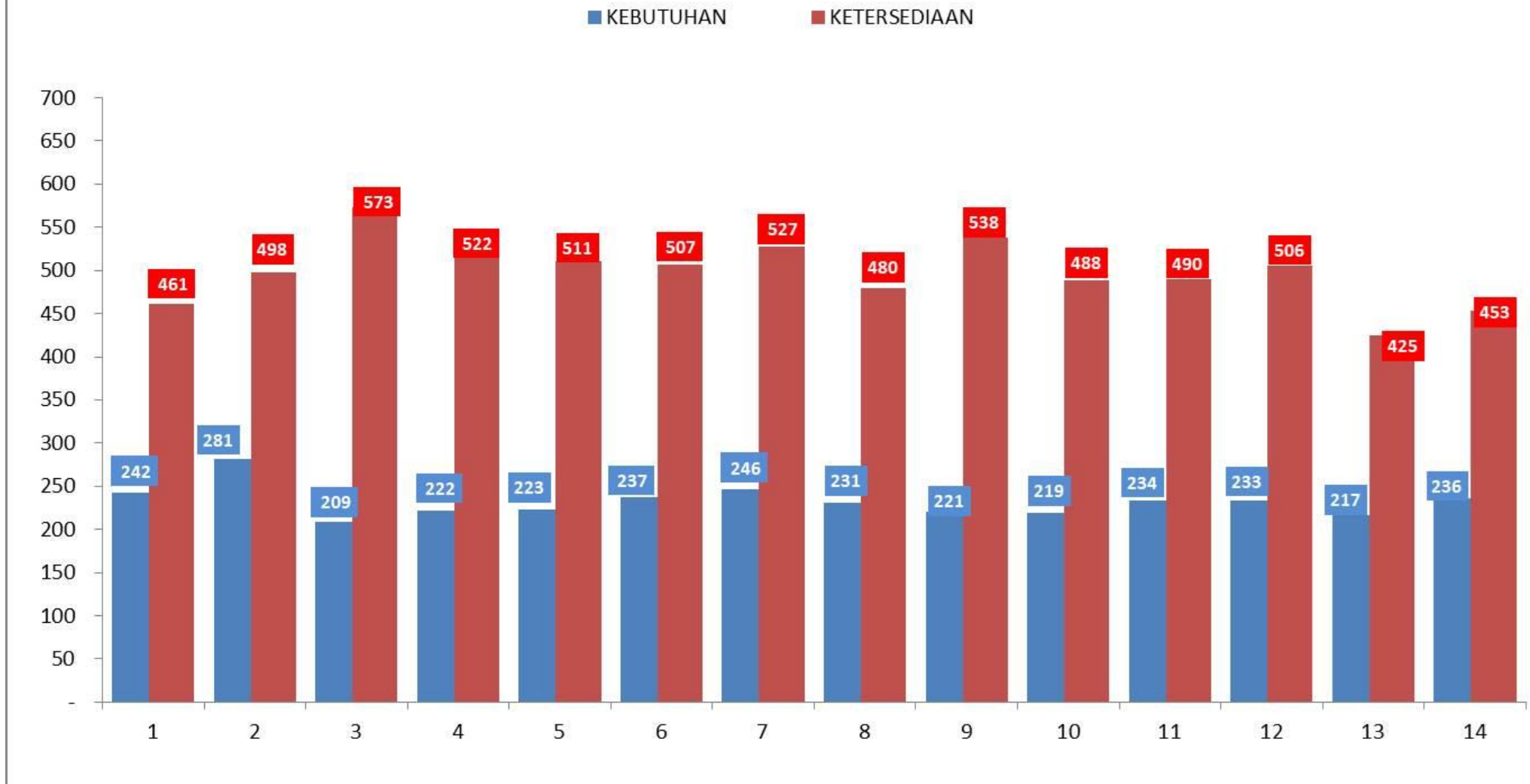


<http://covid19.kuningankab.go.id> Hotline : 119 (kedaruratan kesehatan 24 Jam)

Call Center Crisis Centre : 0822-1419-9969



**GRAFIK KEBUTUHAN DAN KETERSEDIAAN TABUNG OKSIGEN RUMAH SAKIT
KABUPATEN KUNINGAN PERIODE 1 - 14 SEPTEMBER 2021**



<http://covid19.kuningankab.go.id> Hotline : 119 (ke daruratan kesehatan 24 Jam)

Call Center Crisis Centre : 0822-1419-9969





**TABEL KETERSEDIAAN OKSIGEN DARI SETIAP RUMAH SAKIT
KABUPATEN KUNINGAN**



Selasa, 14 September 2021 Pukul 19.14

NO	NAMA RUMAH SAKIT	KETERSEDIAAN OXYGEN						KETERANGAN									
		UNTUK COVID-19			UNTUK NON COVID-19			TABUNG ISI					TABUNG KOSONG				
		LEBIH	CUKUP	KURANG	LEBIH	CUKUP	KURANG	0,5 M ³	1 M ³	3 M ³	6 M ³	20 M ³	0,5 M ³	1 M ³	3 M ³	6 M ³	20 M ³
1	2	3	4	5	6	7	8	9	10	11	12	13	14	15	16	17	18
1	RSUD 45	-	14	-	-	11	-	-	2	-	21	-	-	3	-	12	-
2	RSUD LINGGARJATI	-	24	-	-	10	-	-	-	-	34	-	-	-	-	20	-
3	RS. WIJAYA KUSUMAH	-	-	10	-	-	-	-	-	-	15	-	-	-	-	-	-
4	RS. SEKAR KAMULYAN	-	-	52	-	-	-	-	1	-	52	-	-	4	-	43	-
5	RS. JUANDA	-	50	-	-	10	-	-	-	-	10	-	-	-	-	-	-
6	RS. ELSYIFA	-	-	10	-	-	10	-	2	-	20	-	-	2	-	45	-
7	RS. KMC KUNINGAN	-	-	-	-	-	-	-	4	-	53	-	-	-	-	7	-
8	RS. KMC LURAGUNG	-	-	-	-	16	-	-	3	-	37	-	-	-	-	9	-
9	RSJ. HASNA MEDIKA	-	-	18	-	-	52	-	7	-	66	-	-	4	-	11	-
10	RS. ARIA KAMUNING	-	-	69	-	-	-	-	-	-	60	-	-	-	-	-	-
11	RS. PERMATA	-	-	-	-	-	-	-	-	-	57	-	-	-	-	-	-
12	RS. MITRA HUSADA	-	-	10	-	-	5	-	-	4	5	-	-	-	1	6	-
	JUMLAH	-	88	169	-	47	67	-	19	4	430	-	-	13	1	153	-

Jumlah 236

Jumlah 453

Keterangan : Untuk Rumah Sakit Permata tersedia 8 VGL Oxygen setara dengan 144 tabung



WILAYAH SEBARAN
KASUS TERKONFIRMASI POSITIF COVID-19 KAB. KUNINGAN
PERIODE 19 MARET 2020 - 14 SEPTEMBER 2021

Call Center
0822 1419 9969 Hot Line
119
<http://covid19.kuningankab.go.id>

NO	KECAMATAN	KONFIRMASI COVID-19			
		KARANTINA	SELESAI	MENINGGAL	TOTAL
A	PENDUDUK KUNINGAN				
1	CIAWIGEBANG	2	774	37	813
2	CIBEUREUM	4	218	14	236
3	CIBINGBIN	-	277	15	292
4	CIDAHU	2	234	19	255
5	CIGANDAMEKAR	1	218	22	241
6	CIGUGUR	15	1.048	39	1.102
7	CILEBAK	6	83	6	95
8	CILIMUS	7	1.138	66	1.211
9	CIMAHI	-	218	7	225
10	CINIRU	1	268	18	287
11	CIPICUNG	3	223	17	243
12	CIWARU	3	252	16	271
13	DARMA	3	275	16	294
14	GARAWANGI	1	310	21	332
15	HANTARA	-	158	6	164
16	JALAKSANA	4	898	25	927
17	JAPARA	1	114	7	122
18	KADUGEDE	6	497	29	532
19	KALIMANGGIS	-	126	7	133
20	KARANGKANCANA	-	168	8	176
21	KRAMATMULYA	5	662	34	701
22	KUNINGAN	10	1.652	104	1.766
23	LEBAKWANGI	2	355	25	382
24	LURAGUNG	1	530	41	572
25	MALEBER	-	275	19	294
26	MANDIRANCAN	2	300	22	324
27	NUSAHERANG	1	248	15	264
28	PANCALANG	3	401	14	418
29	PASAWAHAN	3	163	12	178
30	SELAJAMBE	-	96	1	97
31	SINDANGAGUNG	1	383	14	398
32	SUBANG	-	96	-	96
JUMLAH 1		87	12.658	696	13.441
B	PENDUDUK LUAR KUNINGAN (DIRAWAT DI KUNINGAN)				
1	BANDUNG	-	8	-	8
2	BATAM	-	1	-	1
3	BEKASI	-	6	-	6
4	BENGKULU	-	1	-	1
5	BOGOR	-	6	-	6
6	BOYOLALI	-	1	-	1
7	BREBES	-	2	-	2
8	BUTON	-	1	-	1
9	CIAMIS	-	12	-	12
10	CILEGON	-	2	-	2
11	CIREBON	-	54	-	54
12	DEMAK	-	1	-	1
13	DEPOK	-	1	-	1
14	GARUT	-	2	-	2
15	INDRAMAYU	-	9	-	9
16	JAKARTA	-	26	1	27
17	KARAWANG	-	4	-	4
18	LAMPUNG	-	2	-	2
19	LUBUKLINGGAU	-	1	-	1
20	MAJALENGKA	-	64	1	65
21	MEDAN	-	1	-	1
22	PALEMBANG	-	2	-	2
23	PEKALONGAN	-	3	1	4
24	PURWAKARTA	-	1	-	1
25	RIAU	-	1	-	1
26	SIDOARJO	-	3	-	3
27	SUBANG	-	2	-	2
28	TANGERANG	-	5	-	5
29	TASIKMALAYA	-	8	-	8
30	WONOSOBO	-	1	-	1
31	YOGYAKARTA	-	1	-	1
JUMLAH 2		-	232	3	235
JUMLAH 1 + 2		87	12.890	699	13.676

Sumber Data; Dinas Kesehatan Kab. Kuningan



<http://covid19.kuningankab.go.id> Hotline : 119 (ke daruratan kesehatan 24 Jam)

Call Center Crisis Centre : 0822-1419-9969





REKAPITULASI WILAYAH SEBARAN KASUS COVID-19
KABUPATEN KUNINGAN
PERIODE 15 MARET 2020 - 14 SEPTEMBER 2021

Call Center
0822 1419 9969
Hot Line
119
<http://covid19.kuningankab.go.id>

NO	URAIAN	SUSPEK							KONFIRMASI				PROBABLE				TOTAL KASUS
		KAR ANTI NA	TOTAL SELESAI	RAPID POSITIF				TOTAL SUSPEK	KAR ANTI NA	SELESAI	MEN INGG AL	TOTAL	KAR ANTI NA	SELE SAI	MEN INGG AL	TOTA L	
				KAR ANTI NA	SEM BUH	MEN INGG AL	TOTAL RAPID										
A	KECAMATAN																
1	CIAWIGEBANG	-	265	-	64	1	65	265	2	774	37	813	-	5	2	7	1.085
2	CIBEUREUM	-	34	-	3	1	4	34	4	218	14	236	-	1	1	2	272
3	CIBINGBIN	-	67	-	7	1	8	67	-	277	15	292	-	-	-	-	359
4	CIDAHU	-	85	-	24	1	25	85	2	234	19	255	-	1	-	1	341
5	CIGANDAMEKAR	-	110	-	8	2	10	110	1	218	22	241	-	-	-	-	351
6	CIGUGUR	-	181	-	62	1	63	181	15	1.048	39	1.102	2	18	1	21	1.304
7	CILEBAK	1	45	-	2	-	2	46	6	83	6	95	-	1	-	1	142
8	CILIMUS	1	147	-	39	3	42	148	7	1.138	66	1.211	-	2	2	4	1.363
9	CIMAHI	-	76	-	9	1	10	76	-	218	7	225	-	1	-	1	302
10	CINIRU	1	63	-	17	-	17	64	1	268	18	287	-	3	-	3	354
11	CIPICUNG	-	60	-	24	1	25	60	3	223	17	243	-	1	-	1	304
12	CIWARU	-	69	-	15	1	16	69	3	252	16	271	-	7	1	8	348
13	DARMA	1	205	-	50	1	51	206	3	275	16	294	-	7	-	7	507
14	GARAWANGI	-	167	-	54	1	55	167	1	310	21	332	-	2	2	4	503
15	HANTARA	-	60	-	9	-	9	60	-	158	6	164	-	3	1	4	228
16	JALAKSANA	-	141	-	54	5	59	141	4	898	25	927	-	8	1	9	1.077
17	JAPARA	-	136	-	6	3	9	136	1	114	7	122	-	1	-	1	259
18	KADUGEDE	-	83	-	31	3	34	83	6	497	29	532	-	7	-	7	622
19	KALIMANGGIS	-	52	-	8	1	9	52	-	126	7	133	-	2	1	3	188
20	KARANGKANCANA	-	101	-	9	1	10	101	-	168	8	176	-	3	1	4	281
21	KRAMATMULYA	1	142	-	69	3	72	143	5	662	34	701	-	7	-	7	851
22	KUNINGAN	1	431	-	186	6	192	432	10	1.652	104	1.766	-	17	4	21	2.219
23	LEBAKWANGI	-	213	-	36	4	40	213	2	355	25	382	-	9	-	9	604
24	LURAGUNG	-	153	-	16	-	16	153	1	530	41	572	-	8	-	8	733
25	MALEBER	-	109	-	29	-	29	109	-	275	19	294	-	3	-	3	406
26	MANDIRANCAN	-	62	-	16	-	16	62	2	300	22	324	-	1	-	1	387
27	NUSAHERANG	-	91	-	25	-	25	91	1	248	15	264	1	3	-	4	359
28	PANCALANG	-	57	-	12	2	14	57	3	401	14	418	-	2	-	2	477
29	PASAWAHAN	-	26	-	6	-	6	26	3	163	12	178	-	1	-	1	205
30	SELAJAMBE	-	11	-	1	-	1	11	-	96	1	97	-	-	-	-	108
31	SINDANGAGUNG	-	169	-	38	1	39	169	1	383	14	398	-	7	1	8	575
32	SUBANG	-	49	-	4	1	5	49	-	96	-	96	-	-	-	-	145
JUMLAH 1		6	3.660	-	933	45	978	3.666	87	12.658	696	13.441	3	131	18	152	17.259
B	PENDUDUK LUAR KUNINGAN (DIRAWAT DI KUNINGAN)																
JUMLAH 2		-	82	-	22	1	23	82	-	232	3	235	-	6	-	6	323
JUMLAH 1+2		6	3.742	-	955	46	1.001	3.748	87	12.890	699	13.676	3	137	18	158	17.582

Sumber Data; Dinas Kesehatan Kab. Kuningan





SEBARAN PROSES KASUS COVID-19
KABUPATEN KUNINGAN
14 SEPTEMBER 2021

Call Center 0822 1419 9969
Hot Line 119
<http://covid19.kuningankab.go.id>

KECAMATAN	DESA	SUSPEK		KONFIRMASI COVID-19	PROBABLE	TOTAL KASUS	
		PENGAWASAN	RAPID POSITIF				
A PENDUDUK KUNINGAN							
1	CIAWIGEBANG	CIAWIGEBANG	-	-	1	-	1
	CIAWIGEBANG	GERESIK	-	-	1	-	1
	JUM LAH :		-	-	2	-	2
2	CIBEUREUM	CIMARA	-	-	1	-	1
	CIBEUREUM	KAWUNGSARI	-	-	3	-	3
	JUM LAH :		-	-	4	-	4
3	CIDAHU	CIHIDEUNG GIRANG	-	-	1	-	1
	CIDAHU	LEGOK	-	-	1	-	1
	JUM LAH :		-	-	2	-	2
4	CIGANDAMEKAR	TIMBANG	-	-	1	-	1
	JUM LAH :		-	-	1	-	1
	CIGUGUR	CIGADUNG	-	-	3	-	3
5	CIGUGUR	CIGUGUR	-	-	7	1	8
	CIGUGUR	CILEULEUY	-	-	3	-	3
	CIGUGUR	CISANTANA	-	-	1	-	1
	CIGUGUR	PUNCAK	-	-	-	1	1
	CIGUGUR	SUKAM ULYA	-	-	1	-	1
	JUM LAH :		-	-	15	2	17
6	CILEBAK	BUNGERBERES	1	-	-	-	1
	CILEBAK	LEGOKHERANG	-	-	3	-	3
	CILEBAK	MANDAPAJAYA	-	-	1	-	1
	CILEBAK	PATALA	-	-	2	-	2
JUM LAH :		1	-	6	-	7	
7	CILIMUS	BANDORASA WETAN	-	-	1	-	1
	CILIMUS	BOJONG	1	-	-	-	1
	CILIMUS	KALIAREN	-	-	1	-	1
	CILIMUS	LINGGARJATI	-	-	4	-	4
	CILIMUS	LINGGASANA	-	-	1	-	1
JUM LAH :		1	-	7	-	8	
8	CINIRU	CIJEMIT	1	-	-	-	1
	CINIRU	LONGKEWANG	-	-	1	-	1
	JUM LAH :		1	-	1	-	2
9	CIPICUNG	CIMARANTEN	-	-	1	-	1
	CIPICUNG	CIPICUNG	-	-	1	-	1
	CIPICUNG	MEKARSARI	-	-	1	-	1
	JUM LAH :		-	-	3	-	3
10	CIWARU	BAOK	-	-	1	-	1
	CIWARU	CIWARU	-	-	1	-	1
	CIWARU	LINGGAJAYA	-	-	1	-	1
	JUM LAH :		-	-	3	-	3
11	DARMA	CIPASUNG	1	-	-	-	1
	DARMA	SAGARAHANG	-	-	2	-	2
	DARMA	SUKARASA	-	-	1	-	1
	JUM LAH :		1	-	3	-	4
12	GARAWANGI	CIRUKEM	-	-	1	-	1
	JUM LAH :		-	-	1	-	1
	JALAKSANA	JALAKSANA	-	-	1	-	1
	JALAKSANA	PEUSING	-	-	1	-	1
	JALAKSANA	SIDAM ULYA	-	-	1	-	1
13	JALAKSANA	SUKAMUKTI	-	-	1	-	1
	JUM LAH :		-	-	4	-	4
	JAPARA	JAPARA	-	-	1	-	1
	JUM LAH :		-	-	1	-	1
	KADUGEDE	CIHERANG	-	-	2	-	2
14	KADUGEDE	KADUGEDE	-	-	2	-	2
	KADUGEDE	SINDANGJAWA	-	-	1	-	1
	KADUGEDE	TINGGAR	-	-	1	-	1
	JUM LAH :		-	-	6	-	6
	KRAMATMULYA	CIBENTANG	1	-	1	-	2
15	KRAMATMULYA	CIKASO	-	-	1	-	1
	KRAMATMULYA	GEREBA	-	-	2	-	2
	KRAMATMULYA	KRAMATMULYA	-	-	1	-	1
	JUM LAH :		1	-	5	-	6
16	KUNINGAN	AWIRARANGAN	1	-	-	-	1
	KUNINGAN	CIGINTUNG	-	-	1	-	1
	KUNINGAN	CIJOHO	-	-	1	-	1
	KUNINGAN	KARANGTAWANG	-	-	1	-	1
	KUNINGAN	KUNINGAN	-	-	4	-	4
	KUNINGAN	PURWAWINANGUN	-	-	3	-	3
JUM LAH :		1	-	10	-	11	
17	LEBAKWANGI	LEBAKWANGI	-	-	1	-	1
	LEBAKWANGI	MANGGARI	-	-	1	-	1
	JUM LAH :		-	-	2	-	2
18	LURAGUNG	CIKADUWETAN	-	-	1	-	1
	JUM LAH :		-	-	1	-	1
	MANDIRANCAN	KERTAWINANGUN	-	-	1	-	1
19	MANDIRANCAN	MANDIRANCAN	-	-	1	-	1
	JUM LAH :		-	-	2	-	2
	NUSAHERANG	KERTAWIRAMA	-	-	1	-	1
20	NUSAHERANG	KERTAYUGA	-	-	-	1	1
	JUM LAH :		-	-	1	1	2
	PANCALANG	PATALAGAN	-	-	1	-	1
21	PANCALANG	RAJAWETAN	-	-	1	-	1
	PANCALANG	TAJURBUNTU	-	-	1	-	1
	JUM LAH :		-	-	3	-	3
22	PASAWAHAN	KADUELA	-	-	1	-	1
	PASAWAHAN	PANIS	-	-	2	-	2
	JUM LAH :		-	-	3	-	3
23	SINDANGAGUNG	KADUAGUNG	-	-	1	-	1
	JUM LAH :		-	-	1	-	1
	TOTAL JUM LAH		6	-	87	3	96
TOTAL 1+2		6	-	87	3	96	

Sumber Data: Dinas Kesehatan Kab. Kuningan



<http://covid19.kuningankab.go.id> Hotline : 119 (kedaruratan kesehatan 24 Jam)

Call Center Crisis Centre : 0822-1419-9969



CRISIS CENTER
PERCEPATAN PENANGANAN COVID-19
KABUPATEN KUNINGAN
(Kantor BPBD Kab. Kuningan Jl. Jend. Sudirman No.30)